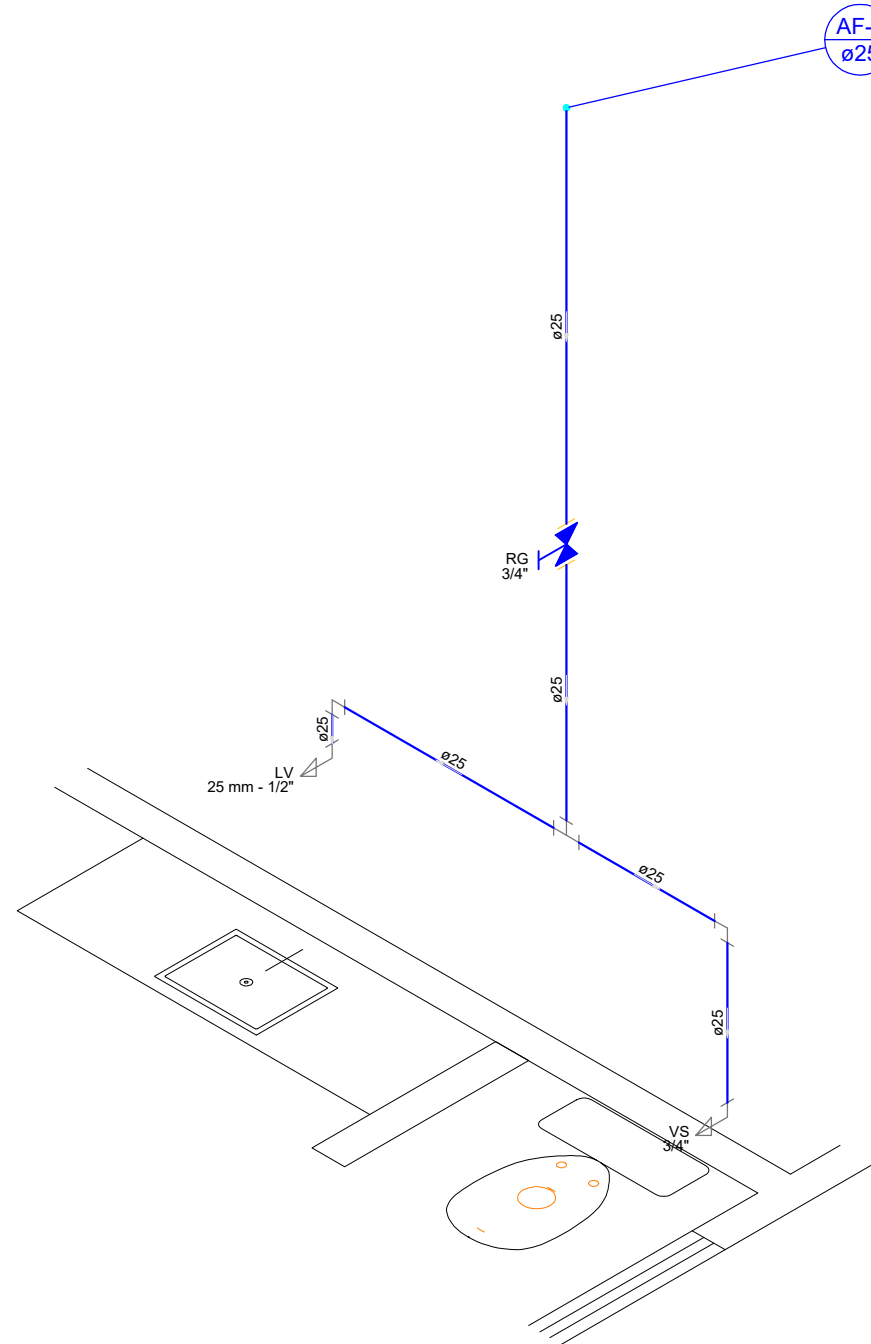


Detalhe H5
Escala 1:25



Detalhe H6
Escala 1:25

Legenda das indicações -H5	
CH	Chuveiro - 25mm x 1/2"
LV	Lavatório com joelho de 90° - 25 mm - 1/2"
RP	Registro de Pressão com PVC soldável - 25 mm - 3/4"
RG	Registro de gaveta c/canopla cromada c/PVC soldável - 3/4"
VS	Vaso sanitário com caixa acoplada - 3/4"

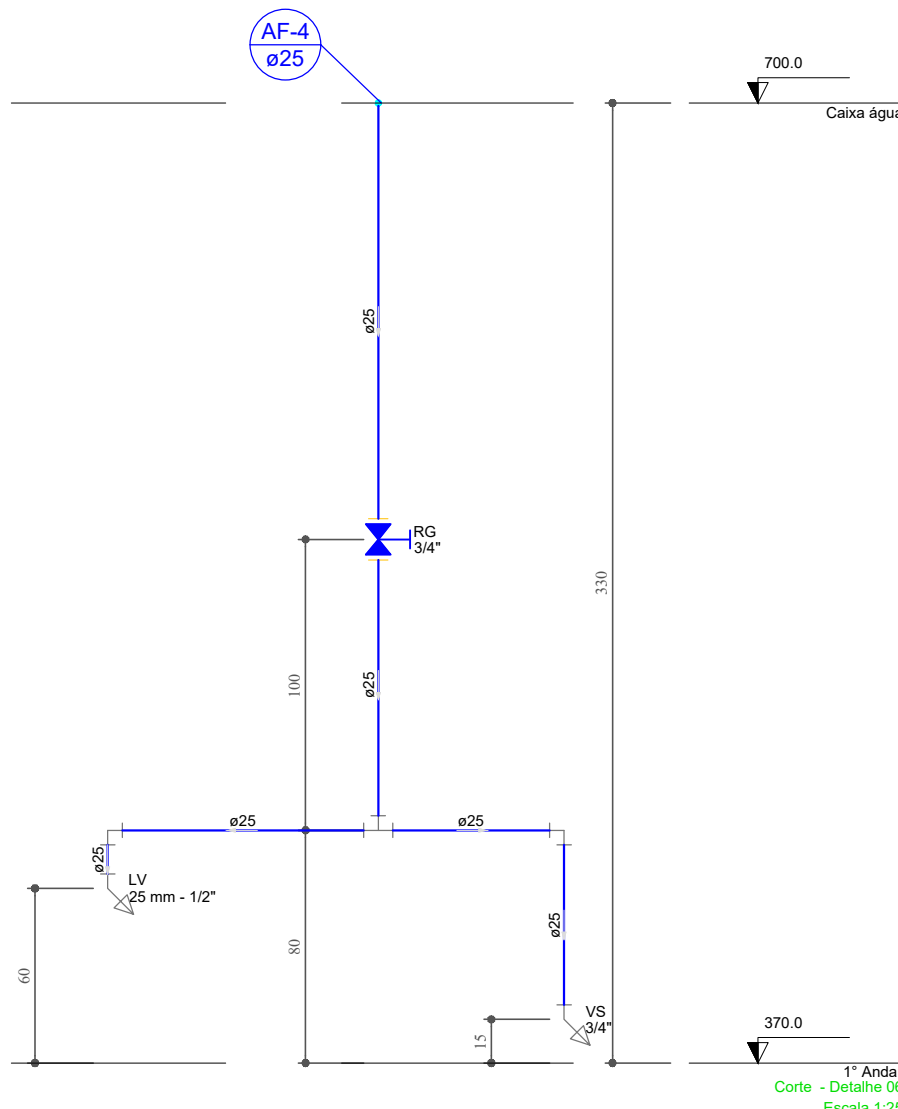
Legenda detalhada -H5	
Registro de Pressão com PVC soldável	
Metais	
Registro de pressão c/ canopla cromada 3/4"	1pc
PVC misto soldável	
Luva soldável c/ rosca 25 mm -3/4"	1pc
PVC rígido soldável	
Adapt sold.curto c/bolsa-rosca p registro 25 mm - 3/4"	1pc
Registro de gaveta c/canopla cromada c/PVC soldável	
Metais	
Registro de gaveta c/ canopla cromada 3/4"	1pc
PVC rígido soldável	
Adapt sold.curto c/bolsa-rosca p registro 25 mm - 3/4"	2pc

Lista de Materiais - -H5	
Aparelho	
Chuveiro 25mm x 1/2"	1 pc
Torneira de lavatório 25 mm - 1/2"	1 pc
Vaso Sanitário c/ cx. acoplada 1/2"	1 pc
Metais	
Registro de gaveta c/ canopla cromada 3/4"	1 pc
Registro de pressão c/ canopla cromada 3/4"	1 pc
PVC Acessórios	
Engate flexível cobre cromado com canopla 1/2 - 30cm	1 pc
Engate flexível plástico 1/2 - 30cm	1 pc
PVC misto soldável	
Joelho de redução soldável c/ rosca 25 mm - 1/2"	1 pc
Luva soldável c/ rosca 25 mm -3/4"	1 pc
PVC rígido soldável	
Adapt sold.curto c/bolsa-rosca p registro 25 mm - 3/4"	3 pc
Joelho 90° soldável 25 mm	2 pc
Luva de redução soldável 32 mm - 25 mm	1 pc
Tubos 25 mm	6.13 m
Tê 90 soldável 25 mm	2 pc
PVC soldável azul c/ bucha latão	
Joelho de redução 90° soldável com bucha de latão 25 mm- 1/2"	2 pc

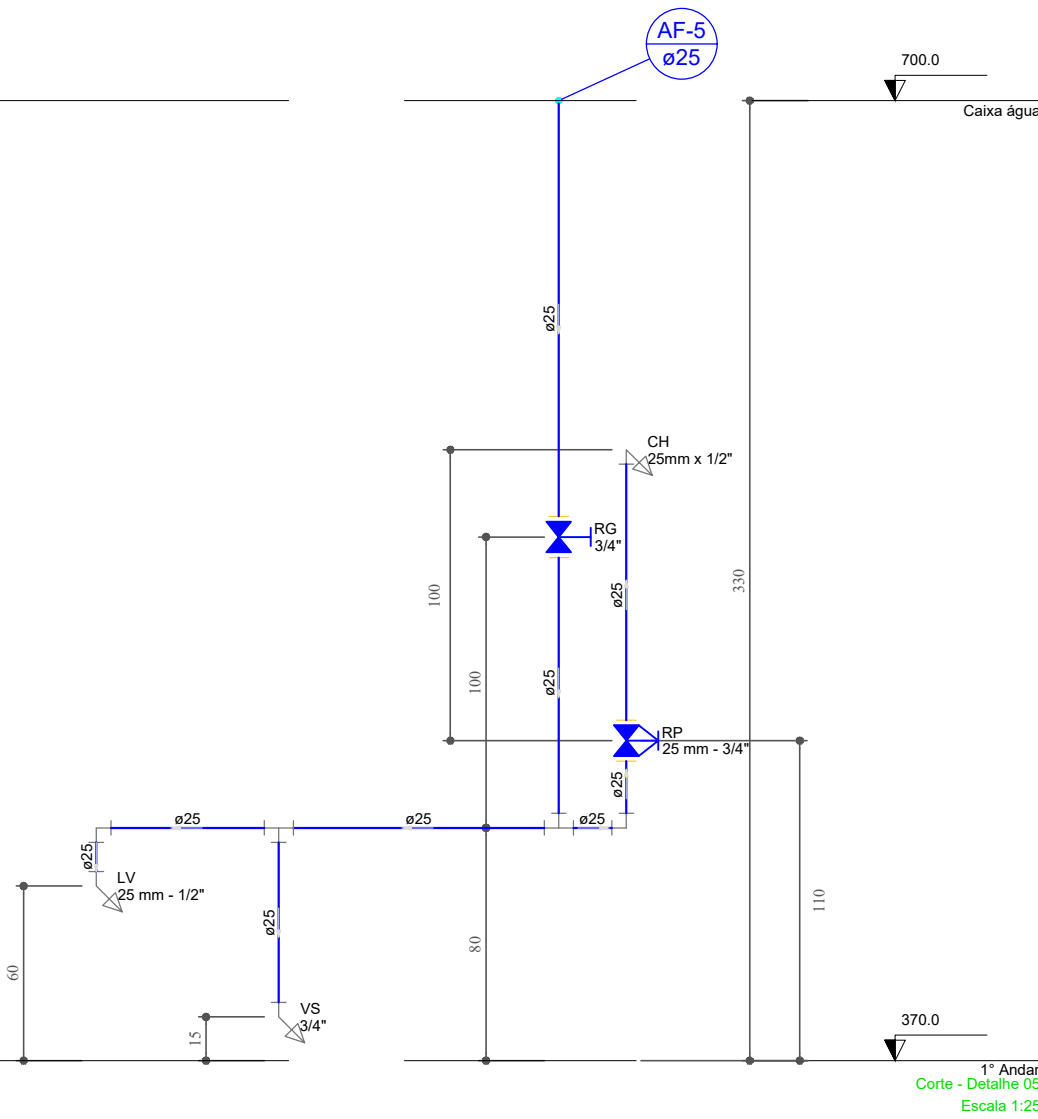
Legenda das indicações - H6	
LV	Lavatório com joelho de 90° - 25 mm - 1/2"
RG	Registro de gaveta c/canopla cromada c/PVC soldável - 3/4"
VS	Vaso sanitário com caixa acoplada - 3/4"

Legenda detalhada - H6	
Registro de gaveta c/canopla cromada c/PVC soldável	
Metais	
Registro de gaveta c/ canopla cromada 3/4"	1pc
PVC rígido soldável	
Adapt sold.curto c/bolsa-rosca p registro 25 mm - 3/4"	2pc

Lista de Materiais - - H6	
Aparelho	
Torneira de lavatório 25 mm - 1/2"	1 pc
Vaso Sanitário c/ cx. acoplada 1/2"	1 pc
Metais	
Registro de gaveta c/ canopla cromada 3/4"	1 pc
PVC Acessórios	
Engate flexível cobre cromado com canopla 1/2 - 30cm	1 pc
Engate flexível plástico 1/2 - 30cm	1 pc
PVC misto soldável	
Joelho de redução soldável c/ rosca 25 mm - 1/2"	1 pc
PVC rígido soldável	
Adapt sold.curto c/bolsa-rosca p registro 25 mm - 3/4"	2 pc
Joelho 90° soldável 25 mm	2 pc
Luva de redução soldável 32 mm - 25 mm	1 pc
Tubos 25 mm	4.71 m
Tê 90 soldável 25 mm	1 pc
PVC soldável azul c/ bucha latão	
Joelho de redução 90° soldável com bucha de latão 25 mm- 1/2"	1 pc



1º Andar
Corte - Detalhe 05
Escala 1:25



1º Andar
Corte - Detalhe 05
Escala 1:25



PROJETO
ENGENHARIA
ONLINE



www.projetoengenhariaonline.com.br
contato@projetoengenhariaonline.com.br
(41) 9 9759 - 6904

Observações:

- Direito autorais reservados
- Qualquer alteração somente poderá ser feita com a autorização do autor do projeto

Revisões			
Rev:	Data:	Nome:	Obs:

PROJETO HIDRÁULICO

Conteúdo: Instalações Hidráulicas - 1º Andar

Endereço Obra:

Rua:

Cidade:

Área Terreno190,17 m²

Área Construída255,65 m²

EscalaIndicada

DataMaio/2019

Proprietário

Nome:

CPF:

Responsável Técnico

Eng. Civil Guilherme Vieira

CREA: 148895/D PR

Desenho:

Prancha

01/05

Carimbo